



Slimību profilakses un
kontroles centrs

MĀCĪBU MATERIĀLS

KĀ AIZPILDĪT PACIENTA ANKETU PORTĀLĀ COVID19CERTIFIKATS.LV POZITĪVA COVID-19 TESTA GADĪJUMĀ

Saņemot pozitīvu Covid-19 testa rezultātu, portālā *covid19sertifikats.lv* ģenerējas Covid-19 pacienta anketa. Ja epidēmijas laikā inficēto personu skaits ir liels un epidemioloģiskās izmeklēšanas un rekomendāciju sniegšanas nolūkā nav iespējams sazināties ar katru pacientu, pats saslimušais vai tā likumīgais pārstāvis tiešsaistē var aizpildīt pacienta aptaujas anketu par inficēšanās apstākļiem un saslimšanas gaitu. Anketa ir sadalīta četros soļos un tās aizpildīšanai būs nepieciešamas 5 – 10 minūtes.

Lai piekļūtu Covid-19 pacienta anketai, ir nepieciešams autorizēties *covid19sertifikats.lv* portālā, izmantojot kādu no elektroniskās identifikācijas metodēm. Kad parādās zemāk redzamais attēls, ir nepieciešams atzīmēt, ka 'Piekrītat datu apstrādes noteikumiem' un uzspiest uz pogas 'Apskatīt savus sertifikātus', bet, ja vēlaties aizpildīt anketu par savā aizbildnībā esošu personu, tad nepieciešams uzspiest uz pogas 'Apskatīt savu aizbildnībā esošo personu sertifikātus':

Nospiežot pogu "Apskatīt savus sertifikātus", sistēmai tiks pieprasīts atlasīt personas datus no E-veselības sistēmas par veiktajām vakcinācijām un laboratorisko pārbaužu rezultātiem, lai izveidotu digitālos Covid-19 sertifikātus.

Piekrītu [datu apstrādes noteikumiem](#)

Apskatīt savus sertifikātus >

Apskatīt savu aizbildnībā esošo personu sertifikātus

Lai atvērtu anketu, nepieciešamas uzspiest uz pogas 'Aizpildīt anketu':

Covid-19 pacienta anketa:

Covid-19 pacienta anketa. Aizpildīšanas laiks 5-10 min.
Aizpildīt Covid-19 pacienta anketu!

Aizpildīt anketu

Kad Covid-19 pacientu anketa ir atvērta, nepieciešams aizpildīt informāciju, kas ir prasīta, aizpildot katru soli pēc kārtas. Vairāk par katru soli aprakstīts nākošajās lapās.

! Ar zvaigznīti (*) ir norādīti obligāti aizpildāmie lauki.

1.solis: Pacients un testēšana.

Pirmajā solī ir nepieciešams aizpildīt datus par sevi (vai savā aizbildnībā esošu personu) un norādīt iemeslu, kāpēc tika veikta testēšanu uz Covid-19. Ja ir bijuši vairāki testēšanas iemesli, tad atzīmēt, jūsuprāt, svarīgāko iemeslu.

Kad esat aizpildījis šos laukus, pārejat uz 2.solī, uzspiežot uz pogas 'Nākamais solis'.

Pacienta tālruna numurs:



E-pasts (nav obligāts):

Covid-19 pacienta izolācijas vieta (piemēram, faktiskā dzīvesvietas adrese):

Izvēlieties pilsētu vai novadu:

Ievadiet adresi

Testēšanas pārskats, par kuru tiek pildīta anketa:

 NAAT MĀJAS ĀRSTS, Valentinas Tenis Rīgas individuālais uzņēmums medicīniskā firma	21.11.2023 10:44	Pozitīvs	Lejupielādēt 
---	------------------	-----------------	---

Testēšanas iemesls:

Kontakts ar Covid-19 saslimušo personu


Aizdomas par saslimšanu

Pirms plānveida operācijas/medicīniskas manipulācijas

Pirms došanas ceļojumā

Testa veikšana darba vietā vai izglītības iestādē (skrīnings)

Cits

Saglabāt un iesniegt vēlāk 

Nākamais solis →

2.solis: Simptomi.

Otrajā solī ir nepieciešams atzīmēt, kādus slimības simptomus Jūs sev vai Jūsu aizbildnībā esošai personai esat novērojuši šīs saslimšanas laikā. Kad būsiet atzīmējuši kādu no simptomiem, zem tiem parādīsies šodienas datums, kuru Jums būs nepieciešams nomainīt uz datumu, kad Jūs pirmo dienu novērojāt augstāk atzīmētos saslimšanas simptomus (ieskaitot arī tādus simptomus kā nespēku un iesnas). Ja neesat novērojuši saslimšanas simptomus, nepieciešams atzīmēt 'Nav Covid-19 simptomu'.

Kad esat visu aizpildījis, pārejat uz 3.solī, uzspiežot uz pogas 'Nākamais solis'.

Izvēlieties visus slimības simptomus:

<input type="checkbox"/> Paaugstināta ķermeņa temperatūra	<input type="checkbox"/> Drudzis	<input type="checkbox"/> Sāpes kaklā
<input type="checkbox"/> Aizlikts deguns	<input type="checkbox"/> Iesnas	<input type="checkbox"/> Klepus
<input type="checkbox"/> Elpas trūkums	<input type="checkbox"/> Sāpes krūtīs	<input type="checkbox"/> Galvassāpes
<input type="checkbox"/> Garšas/ožas traucējumi	<input type="checkbox"/> Sāpes acu ābolos, apsārtums	<input type="checkbox"/> Sāpes vēderā
<input type="checkbox"/> Slikta dūša, vemšana	<input type="checkbox"/> Caureja	<input type="checkbox"/> Locītavu sāpes
<input type="checkbox"/> Muskuļu sāpes	<input type="checkbox"/> Nespēks	<input type="checkbox"/> Apjukums
<input type="checkbox"/> Izsitumi	<input type="checkbox"/> Cits	<input type="checkbox"/> Nav Covid-19 simptomu

Norādiet pirmo dienu, kad novērojāt kādu no augstāk minētajiem saslimšanas simptomiem:

22.11.2023 🗑️

← Iepriekšējais solis

Saglabāt un iesniegt vēlāk 🗑️

Nākamais solis →

3.solis: Inficēšanās apstākļi.

Trešajā solī ir nepieciešams norādīt informāciju par inficēšanās apstākļiem:

1. Ja ir zināma persona, no kuras Jūs vai Jūsu aizbildnībā esoša persona ir inficējusies ar Covid-19, nepieciešams ierakstīt šīs personas vārdu, uzvārdu un, ja zināms, personas kodu;
2. Atzīmējiet vienu no piedāvātajiem variantiem, kur, Jūsprāt, ir notikusi inficēšanās ar Covid-19;
3. Ierakstiet brīvā tekstā, ja Jums ir zināma kāda papildu svarīga informācija par inficēšanās apstākļiem ar Covid-19.

Kad esat visu aizpildījis, pārejat uz 4.solī, uzspiežot uz pogas 'Nākamais solis'.

1. Ja Jums ir zināma persona, no kuras inficējāties, lūdzu norādiet to:
Ievadiet personas vārdu, uzvārdu un personas kodu
2. Kur, Jūsprāt, notikusi inficēšanās? *
 - Mājsaimniecībā (no cilvēkiem, ar kuriem dzīvoju kopā)
 - Darbā (ja strādā ārstniecības iestādē, sociālā aprūpes centrā vai izglītības iestādē, tad atzīmēt attiecīgo punktu)
 - Izglītības iestādē
 - Interesu izglītībā (pulciņi)
 - Reliģiskā pasākumā (piemēram, baznīcā)
 - Privātā pasākumā (piemēram, tikšanas ar draugiem, radiem, svētku svinēšana, kāzas, bēres)
 - Atpūtas vai izklaides pasākumā (publiskis koncerts, izrāde, kino, utml.)
 - Sporta pasākumā (piemēram, treniņi, sacensības)
 - Ārstniecības iestādē
 - Sociālās aprūpes centrā vai iestādē
 - Patversmē
 - Ārzemēs
 - Citur
 - Nezinu
3. Papildu informācija par inficēšanās apstākļiem:
Ievadiet papildu informāciju par inficēšanās apstākļiem

← Iepriekšējais solis

Saglabāt un iesniegt vēlāk 🗑️

Nākamais solis →

3. Ja kopš norādītā datuma esat braucis ar kādu starppilsētu autobusu vai vilcienu, tad:
- norādiet brauciena datumu;
 - brīvā tekstā ierakstiet brauciena maršrutu un transportlīdzekļa veidu (piemēram, ar vilcienu no Rīgas uz Siguldu vai ar autobusu no Kuldīgas uz Aizputi);
 - ja šajā periodā esat braucis ar vairākiem starppilsētu autobusiem un/vai vilcieniem, uzspiediet uz 'Pievienot vēl vienu braucienu' un norādiet prasīto informāciju par katru braucienu, kuru veicāt šajā laika periodā:

Kopš 20.11.2023. pacients bija izmantojis starppilsētu autobusu vai vilcienu

Brauciena datums: Brauciena maršruts:

Pievienot vēl vienu braucienu

Kad visus laukus esat aizpildījis, uzspiediet uz pogas 'Iesniegt'.

Papildu informācija par Covid-19 atrodama:

- Veselības ministrijas mājaslapā: www.vm.gov.lv/lv/aktualitates-par-covid-19;
- Slimību profilakses un kontroles centra mājaslapā: www.spkc.gov.lv/lv/aktualitates-par-covid-19;
- Zāļu valsts aģentūras mājaslapā: www.zva.gov.lv/lv/covid-19-zinas.