



KĀ PAREIZI MAZGĀT ROKAS?


SANUMURĒ ROKU MAZGĀŠANAS SOĻUS PAREIZĀ SECĪBĀ!



Pareizās atbildes atrodi 5. lappusē

IEPAZĪSTI SITUĀCIJAS, KAD JĀMAZGĀ ROKAS UN IZKRĀSO ATTĒLUS

Pirms un pēc ēšanas un
dzeršanas



Pēc tualetes
apmeklēšanas



Pirms un pēc brūces
apkopšanas



Pēc deguna
šņaukšanas, klepošanas
vai šķaudīšanas





Pēc sabiedrisku vietu
apmeklēšanas



Kad rokas ir
acīmredzami netīras



Pēc saskarsmes ar
dzīvniekiem



ATKODĒ VĀRDUS

LASI APGALVOJUMUS PAR ROKU MAZGĀŠANU UN HIGIĒNU, ATKODĒ VĀRDUS UN IERAKSTI TOS LODZIŅOS



1. Kad rokas ir netīras, tās ir _____.
mgāzaāj



2. Rokas jāmazgā vismaz _____ sekundes.
etmdidivs



3. Rokas jāmazgā ar _____ un _____.
edūin pzēiem




4. Rokas jāmazgā, lai tās būtu tīras no _____.
iobkmremi



5. Jāšķauda _____ vai saliektā _____.
avlētse eonklī



6. Pēc mazgāšanas rokas jānoslauka papīra _____.
evdīli



Pareizās atbildes atrodi 6. lappusē

ATRODI 7 ATŠĶIRĪBAS


UN APVELC TĀS!



Pareizās atbildes atrodi 7. lappusē







KĀ PAREIZI MAZGĀT ROKAS?

ATBILŽU LAPA



ATKODĒ VĀRDUS

ATBILŽU LAPA

-  1. Kad rokas ir netīras, tās ir jāmazgā .
mgāzaāj
-  2. Rokas jāmazgā vismaz divdesmit sekundes.
etmdidivs
-  3. Rokas jāmazgā ar ūdeni un ziepēm .
edūin pzēiem
-  4. Rokas jāmazgā, lai tās būtu tīras no mikrobiem .
iobkmremi
-  5. Jāšķauda salvetē vai saliektā elkonī .
avlētse eonklī
-  6. Pēc mazgāšanas rokas jānoslauka papīra dvielī .
evdīli



ATRODI 7 ATŠKIRĪBAS

ATBILŽU LAPA

