

# DZELTENĀ KOMPLEKTA

## AIZSARGTĒRPA UZVILKŠANA

APRŪPĒJOT PACIENTU AR  
AIZDOMĀM PAR COVID 19

SVARĪGI, LAI PACIENTAM BŪTU  
UZLIKTA ĶIRURĢISKĀ SEJAS  
MASKA!



1



**DEZINFICĒ ROKAS** ar alkoholu saturošu dezinfekcijas līdzekli

2



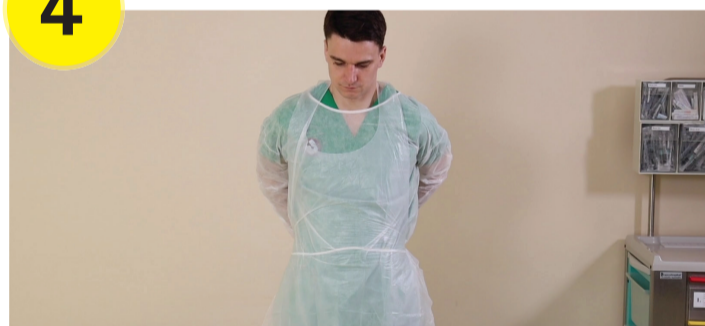
**UZVELC VIENREIZLIETOJAMO HALĀTU**

3



**UZVELC ĶIRURĢISKO SEJAS MASKU.**  
Iztriepes ņemšanai no aizdegunes un rīkles izmeklēšanai uz SARS-CoV-2 maskas vietā jālieto FFP3 respirators

4



Virs halāta **UZVELC VIENREIZLIETOJAMO PRIEKŠAUTU**

5



**UZVELC AIZSARGBRILLES VAI SEJAS MASKU AR AIZSARGSTIKLU**

6




**UZVELC ATBILSTOŠA IZMĒRA NESTERILUS CIMDUS**

**TU ESI  
GATAVS  
DOTIES PIE  
PACIENTA!**

# DZELTENĀ KOMPLEKTA

## AIZSARGTĒRPA NOVILKŠANA

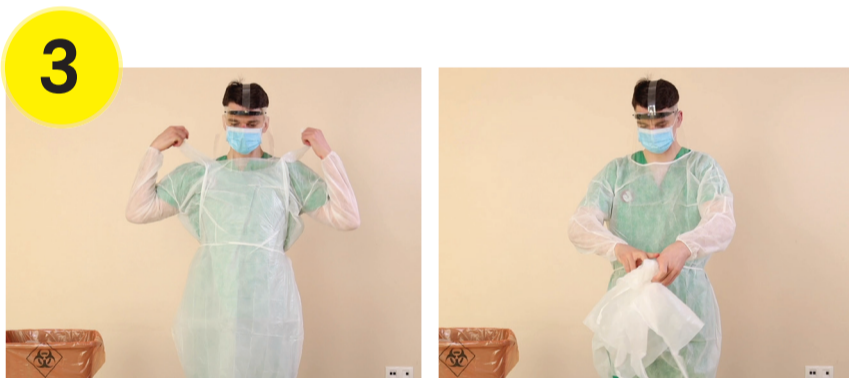
Atceries, dzeltenā komplekta novilkšanu veic **PIRMS** izešanas no pacienta telpas!




**1 NOVELC CIMDUS** tā, lai nekontaminētu rokas



**2 DEZINFIČĒ ROKAS** ar alkoholu saturošu dezinfekcijas līdzekli



**3 NOVELC PRIEKŠAUTU, SATVEROT TO AIZMUGURĒ UN VIRZOT PROM NO SEVIS**



**4 NOVELC VIENREIZLIETOJAMO HALĀTU.** Ja tērpa novilkšanas procesā esi kontaminējis rokas, tad dezinficē tās ar alkoholu saturošu dezinfekcijas līdzekli



**5 NOVELC AIZSARGBRILLES VAI SEJAS MASKU AR AIZSARGSTIKLU,** nepieskaroties to priekšējai daļai



**6 NOVELC ĶIRURĢISKO MASKU.** Nekādā gadījumā nepieskaries maskas ārējai daļai, jo tā uzskatāma par kontaminētu!



**7 DEZINFIČĒ ROKAS** ar alkoholu saturošu dezinfekcijas līdzekli