

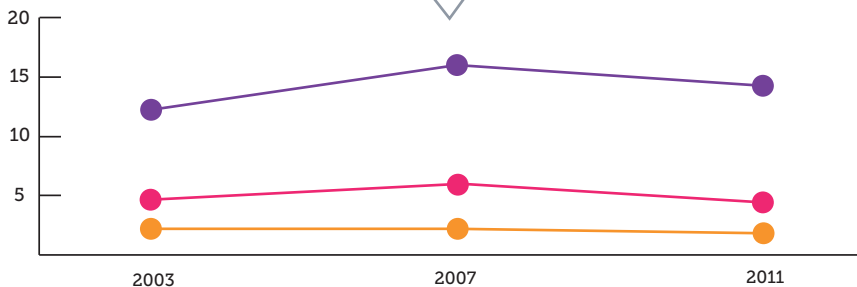
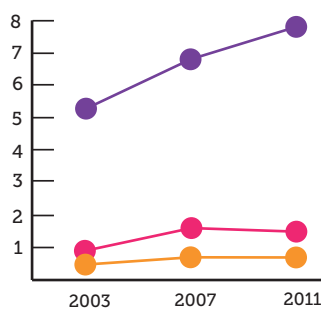
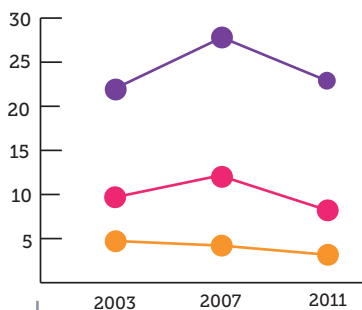
# Narkotiku lietošanas izplatība iedzīvotāju vidū

Pēdējā mēneša laikā lietojuši **25000**

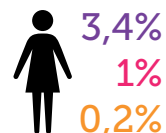
Pēdējā gada laikā lietojuši **61000**

Dzīves laikā lietojuši **198000**

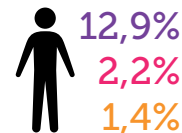
**1400000**  
iedzīvotāji darbības vecumā



Sievietes



Vīrieši



Rīgā



23,7%

Laukos



9%

Latvijā 2011. gadā bija aptuveni

**12974**  
problemātisko narkotiku lietotāju\*

jeb 9,4 uz 1000 15-64 gadus veciem iedzīvotājiem



Vidējais narkotiku lietotāja vecums ir 33 gadi un viņš dzīvo kopā ar kādu, kurš pārmērīgi lieto alkoholu vai narkotikas.

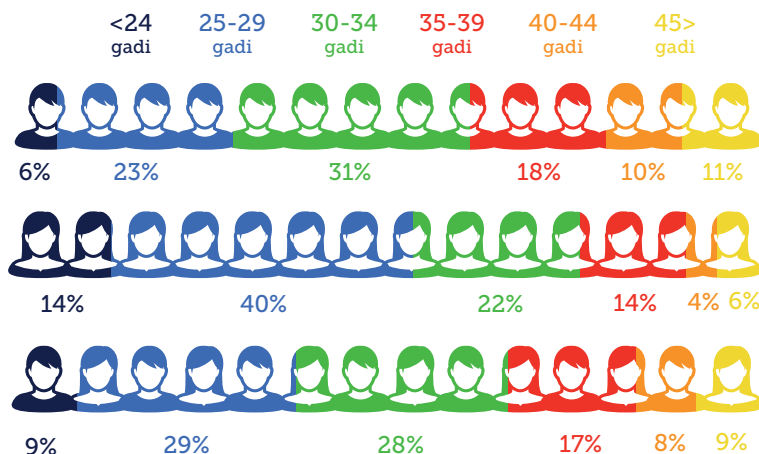


Izņēmums ir tie, kuri dzīvo pie vecākiem



Diviem no pieciem narkotiku lietotājiem ir nepilngadīgi bērni.

## Augsta riska narkotiku lietošana



\*Atbilstoši EMCDDA definīcijai problemātiska narkotiku lietošana (Problem Drug Use – PDU) ir regulāra heroīna un vai citu opiātu, kokaīna un/vai amfetamīnu lietošana un/vai narkotiku lietošana injekciju veidā.

# Ārstniecības pieprasījuma indikators

Valstī vidējais narkoloģisko  
gultu skaits bija **249**

2011.gadā ambulatoro un stacionāro  
narkoloģisko palīdzību sniedza  
valsts, pašvaldību un privātajās  
ārstniecības iestādēs strādājoši

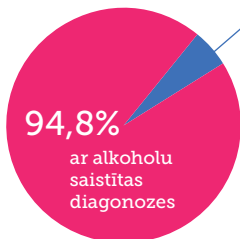
**111** ārsti narkologi, **106** ārsti narkologi  
bet 2012. gadā



Visos ar NVD  
līgumattiecībās  
esošajos stacionāros  
2012. gadā bija

**11 638**

hospitalizācijas  
gadījumi



ar narkotisko un  
psihotropo vielu  
lietošanu saistītas  
diagnozes



2012. gadā sociālajai  
rehabilitācijai tika  
izlietoti

**Ls 57 072**

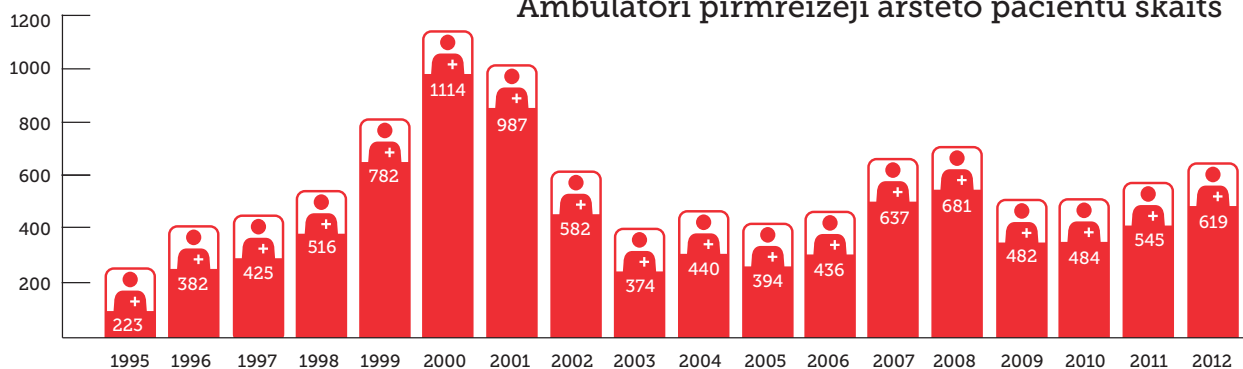
2011. gadā - Ls 53856  
2010. gadā - Ls 44080

2012. gadā bijuši  
pirmreizējās  
reģistrēšanās  
gadījumi, kas saistīti  
ar narkotisko vielu lietošanu

**647**

41,9% Vairāku narkotisko vielu lietošana  
12,5% Opiātu lietošana  
25,1% Kanabinoīdu lietošana  
12,5% Stimulantu lietošana

Ambulatori pirmreizēji ārstēto pacientu skaits



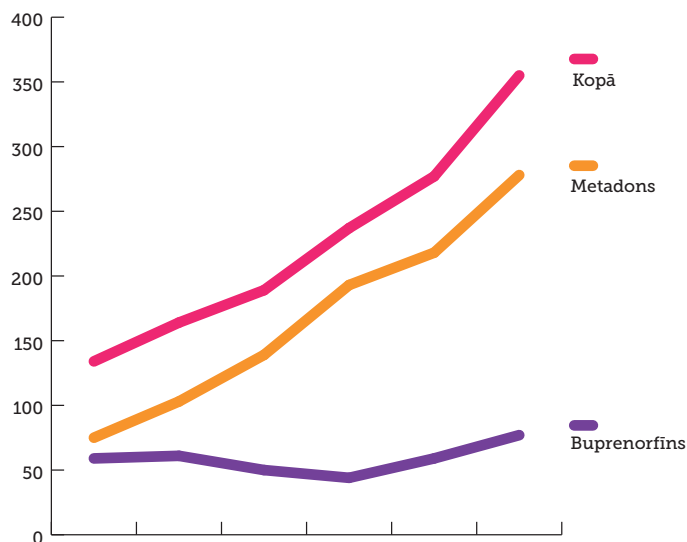
Gada laikā ārstēto pacientu  
vidējais vecums

|  | 2009 | 2010 | 2011 | 2012 |
|--|------|------|------|------|
|  | 28,6 | 29,4 | 30,6 | 30   |
|  | 28,5 | 29,1 | 30   | 30,1 |

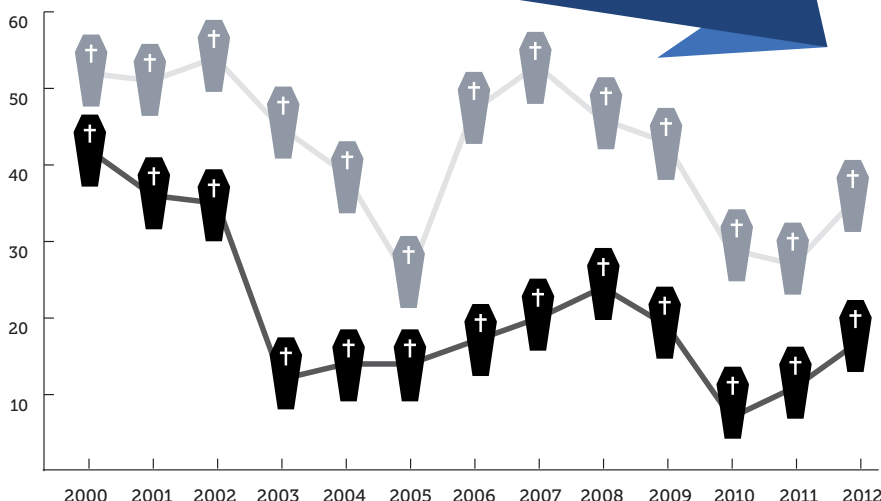
Pirmreizēji ārstēto pacientu dalījums  
vecuma grupās

|      | >24 | 24-34 | 34< |
|------|-----|-------|-----|
| 2010 | 135 | 110   | 66  |
| 2011 | 177 | 142   | 70  |
| 2012 | 202 | 30,6  | 30  |

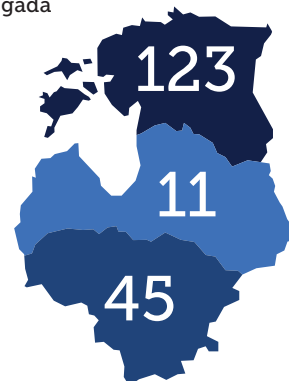
Farmakoloģiskās opioīdu atkarības  
terapijas pacientu skaits



# Ar narkotiku lietošanu saistītā mirstība

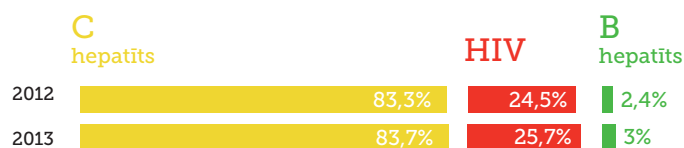


Mirušo skaits no narkotiku pārdozēšanas 2011. gadā



## Ar narkotiku lietošanu saistītās infekcijas slimības

Infekcijas slimību izplatība problemātisko narkotiku lietotāju vidū:



HPP\* veiktais HIV eksprestests injicējamo narkotiku lietotājiem 2012. gadā

Veikto eksprestestu skaits / testēto personu skaits

2135 / 1147

Pozitīvo testu skaits no visiem veiktajiem testiem / testētajām personām

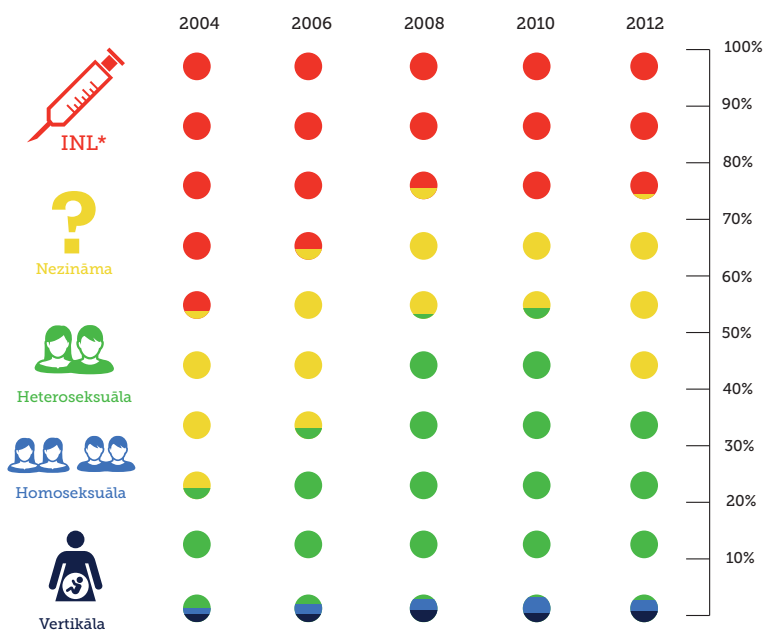
233 / 233

Pozitīvo testa rezultātu īpatsvars % no visiem veiktajiem testiem / testētajām personām

10,9 / 20,3

\*HIV profilakses punkti

Ikgadējo jauno HIV gadījumu sadalījums saistībā ar inficēšanās ceļu



\*injicējamo narkotiku lietotāji



359/88  
24,5%

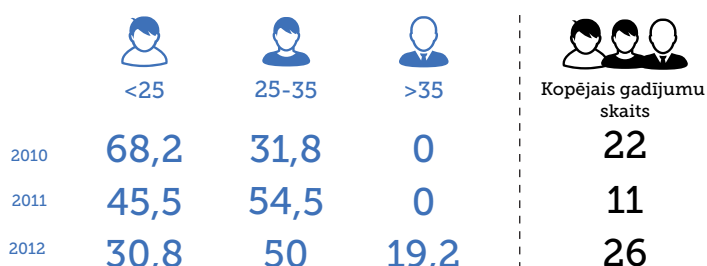
INL\* skaits, kuriem veikts HIV tests, un reaktīvo rezultātu īpatsvars (absolūtais skaits un %) Latvijā saistībā ar personu dzimumu  
\*injicējamo narkotiku lietotāji

788/145  
18,4%



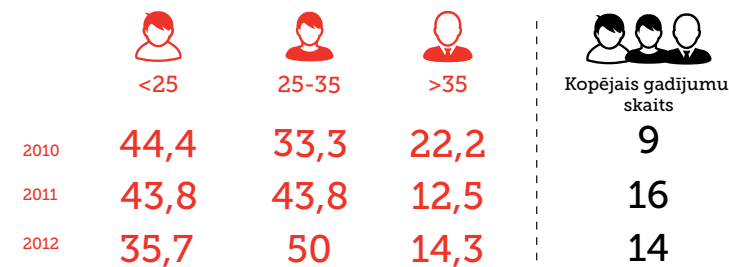
## Vīrushepatīts B

Narkotiku injicēšanās ceļā iegūto ikgadējo jauno akūtā vīrushepatīta B gadījumu īpatsvars (%)



## Vīrushepatīts C

Narkotiku injicēšanās ceļā iegūto ikgadējo jauno akūtā vīrushepatīta C gadījumu īpatsvars (%)



# Valsts programma

Narkotisko un psihotropo vielu un to atkarības izplatības ierobežošanas un kontroles pamatnostādnes 2011. – 2017. gadam

## Valsts politikas konteksts



### Likumdošana

#### 2012. gadā apstiprinātie Ministru kabineta noteikumi un noteikumu grozījumi

„Cilvēka imūndeficīta vīrusa infekcijas (HIV) un AIDS izplatības ierobežošanas un ar HIV inficētu personu un AIDS slimnieku ārstēšanas organizatoriskā kārtība”

„Slimību profilakses un kontroles centra nolikums”

„Transportlīdzekļu vadītāja tiesību iegūšanas un atjaunošanas kārtība un vadītāja apliecības izsniegšanas, apmaiņas un atjaunošanas kārtība”

„Noteikumi par Latvijā kontrolējamajām narkotiskajām vielām, psihotropajām vielām un prekursoriem”

„Nepilngadīgo personu atbalsta informācijas sistēmas noteikumi”

#### 2012. gadā pieņemtie likumi un likumu grozījumi

„Par Krimināllikuma spēkā stāšanās un piemērošanas kārtību”, strukturējot vielas atbilstoši ģenēriskajai sistēmai

„Par narkotisko un psihotropo vielu un zāļu likumīgās aprites kārtību”

„Par narkotisko un psihotropo vielu un zāļu likumīgās aprites kārtību”

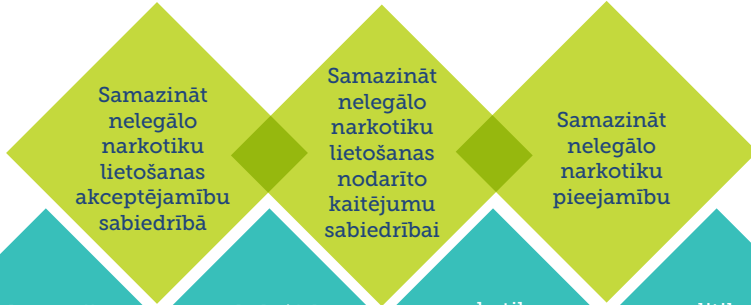
Mērķi

Rīcības virzieni

Izplīda

Koordinē

Par aktivitāšu īstenošanu atbildīgi



Ministrijas, ministriju padotības iestādes, pašvaldības un nevalstiskās organizācijas



Narkotiku kontroles un narkomānijas ierobežošanas koordinācijas padomes sekretariāts

3 darba grupas



Narkotiku kontroles un narkomānijas ierobežošanas koordinācijas padome



Nozaru ministri



Ministru prezidents



Valsts policijas direktora vietnieks



VID direktora vietnieks



Slimību profilakses un kontroles centra direktora vietnieks

Iekšlietu ministrija

Izglītības un zinātnes ministrija

Labklājības ministrija

Tieslietu ministrija

Veselības ministrija

Nacionālie bruņotie spēki

Valsts policija

Ieslodzījumu vietu pārvalde

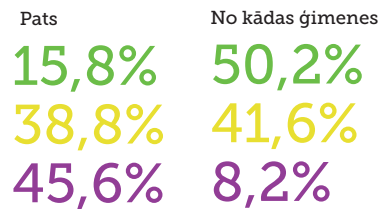
Valsts ieņēmumu dienests

Slimību profilakses un kontroles centrs

# Sociālā atstumtība un reintegrācija

## Sabiedriskais stāvoklis

Sociālais slānis kuram sevi pieskaita narkotisko vielu lietotāji nebūt nav zems



## Sociālā atstumtība

Kohortas pētījumi Latvijā sociālās atstumtības fenomena analīzei tiek veikti kopš 2006. gada



### Mācības

**56,9%**  
Vidējā vai vidējā speciālā izglītība


**6,3%**  
Nepabeigta augstākā vai augstākā izglītība

**20%**  
Pamata izglītība

**11,8%**  
Nepabeigta vidējā vai arodizglītība

**5%**  
Nepabeigta pamatzglītība

Kopš 2007.gada samazinājies to narkotisko vielu lietotāju skaits, kuriem ir tikai pamata vai nepabeigta pamata izglītība, bet pieaudzis to skaits, kuriem ir vidējā vai vidējā speciālā izglītība



### Darbs

**35,9%**  
Nekur nestrādā un arī nemācās

**26,6%**  
Strādā neoficiāli

**30,9%**  
Strādā uz rakstiska līguma pamata jeb oficiāli, maksājot nodokļus

**5,7%**  
Norādījuši citu nodarbošanās statusu

**1%** Mācās

Kopumā, kopš 2007. gada pieaudzis to lietotāju skaits, kas strādā oficiāli

## Sociālā reintegrācija



Sociālās rehabilitācijas pakalpojumus 2012. gadā saņēma 52 bērni

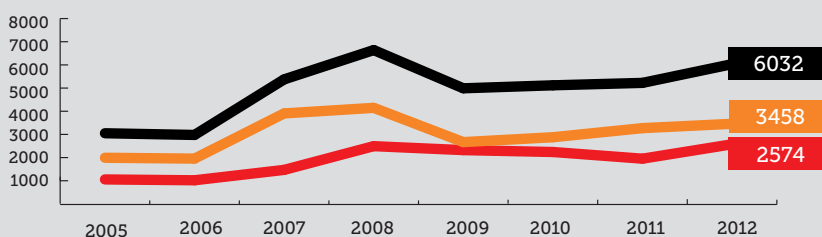
2012. gadā valstī darbojās tikai viena iestāde, kurai bija tiesības sniegt sociālās rehabilitācijas pakalpojumus atkarīgiem bērniem – Valsts SIA Straupes narkoloģiskās slimnīcas pusaudžu rehabilitācijas kolektīvs "Saulīti"



Sociālās rehabilitācijas pakalpojumus 2012.gadā saņēma 10 pilngadīgas personas

2012. gadā tiesības sniegt sociālās rehabilitācijas pakalpojumus pilngadīgām personām bija tikai divām valsts iestādēm VSIA slimnīcai „Ģintermuiža” un Rīgas psihiatrijas un narkoloģijas centrs

Reģistrētie ar narkotisko vielu apriti un lietošanu administratīvo pārkāpumu un noziedzīgo nodarījumu skaits

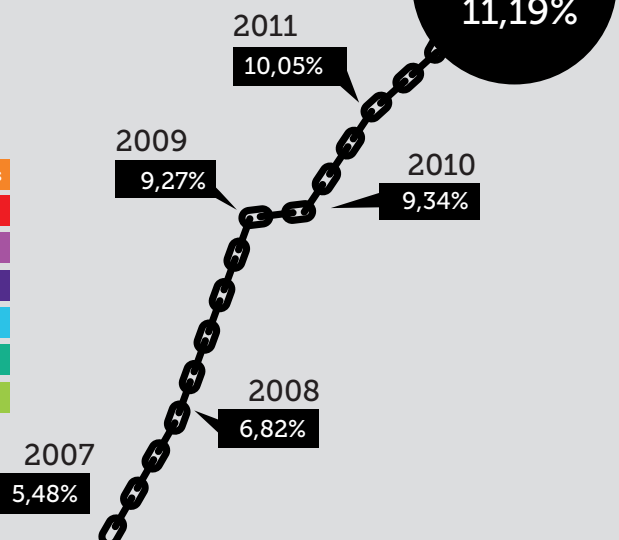
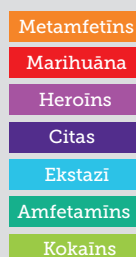
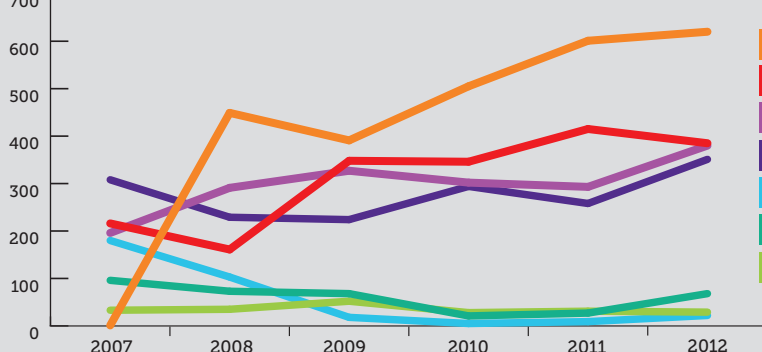


## Ar narkotikām saistītie noziedzīgie nodarījumi un noziedzības profilakse

Par narkotisko vielu realizāciju, glabāšanu un ražošanu notiesāto personu īpatsvars starp visiem notiesātajiem

**2012**  
11,19%

Reģistrēto administratīvo pārkāpumu un noziedzīgo nodarījumu pēc iesaistītās narkotiskās vielas



# Narkotisko vielu tirgus

Tendences narkotisko vielu importā un tranzītā 2012.gadā:

## Kokaīns

Tranzīta prece  
Dienvidamerika > Krievija, Skandināvija  
Lielākais izņemtais daudzums 772,67g

## Marihuāna

Vietējā / tranzīta / importa prece  
Importētāji: Beļģija, Nīderlande, Polija, Lietuva  
Lielākais tranzītā izņemtais daudzums 2,3 kg

## Hašišs

Tranzīta prece  
Maroka > Krievija, Skandināvija  
Lielākais izņemtais daudzums 116 kg

## Heroīns

Importa prece  
Centrālāzija > Ukraina > Baltkrievija > Lietuva > Latvija  
Centrālāzija > Krievija > Igaunija > Latvija  
2013. gada sākumā uz Baltkrievijas un Lietuvas robežas tika aizturēts Moldovas pilsonis, kurš veda 85 kg heroīna kravu uz Latviju

## Amfetamīns

2012. gadā pieauga amfetamīnu izņemšanas skaits un to izņemtais daudzums. Tas varētu būt saistāms ar policijas atklāto nelegālo amfetamīna laboratoriju Igaunijā.

Jauno psihoaktīvo vielu izņemšanas skaits uz robežām, ostās vai sūtījumos kopumā samazinājies. Ievērojams daudzums vielu tika izņemts Ventspils ostā - 1,2 kg AKB84F saturošs augu maisījums, kā arī divi atklāti pasta sūtījumi, kuru kopēja masa sasniedza 2,1 kg

Dažu narkotisko vielu izņemtais daudzums

2012. gadā

Hašišs  
117,29 kg

Ekstazi  
847 tabletes

Amfetamīns  
9,43 kg

Metamfetamīns  
20,47 kg

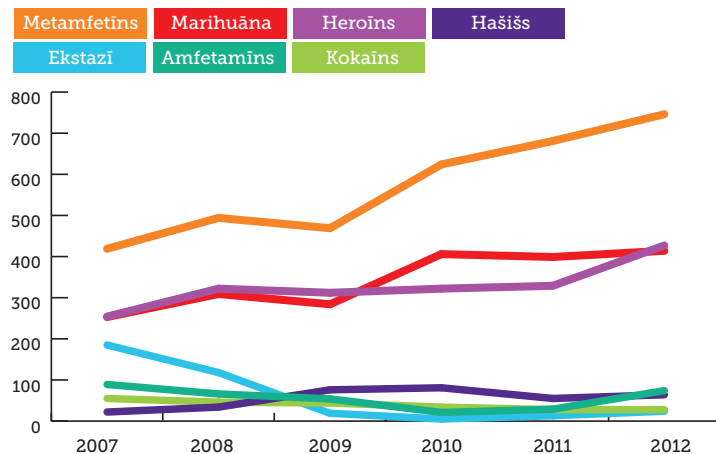
Kokaīns  
1,07 kg

Heroīns  
1,39 kg

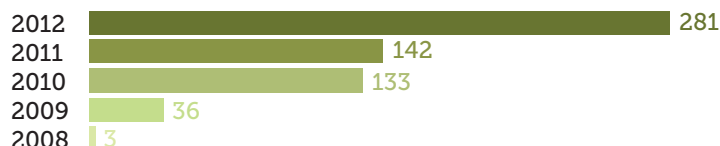
Marihuāna neizvēta  
334,93 kg

Marihuāna izzāveta  
73,85 kg


## Dažu narkotisko vielu izņemšanu skaits



## Jauno psihoaktīvo vielu izņemšanas skaits 2008.-2012.g.



## Atklātie marihuānas audzēšanas gadījumi



## Vidējās narkotisko vielu cenas (EUR)

|                           | 2011 | 2012 |
|---------------------------|------|------|
| Marihuāna                 | 11,3 | 11,3 |
| Hašišs                    | 11,3 | 14,2 |
| Heroīns                   | 71,4 | 71,1 |
| Kokaīns                   | 71,1 | 71,1 |
| Amfetamīns, Metamfetamīns | 14,2 | 14,2 |

# Profilakse

## Vides profilakse

Uzsākts realizēt 2013. gadā:



Noteikti aizliegumi alkoholisko dzērienu mazumtirdzniecībai izglītības iestāžu dienesta viesnīcās un valsts un pašvaldību iestāžu telpās, sociālās aprūpes iestāžu telpās un to teritorijās



Noteikts personām vecumā no 18 līdz 25 gadiem, iegādājoties alkoholiskus dzērienus, kā pienākumu uzrādīt personu apliecinošu dokumentu



Noteikts alkoholisko dzērienu izvietojums mazumtirdzniecības vietās nodalītās tirdzniecības zālēs



Alkoholisko dzērienu reklamā ietverama informācija, kas brīdina par alkohola lietošanas negatīvo ietekmi



Papildināts likums ar jaunu normu, kas paredz aizliegt alkoholisko dzērienu reklāmu vides reklamā

## Selektīvā profilakse

Pašvaldību īpatsvars, kuras realizē atkarības profilakses aktivitātes noteiktās mērķauditorijās

Profilakses aktivitāšu mērķauditorija

**n** Pašvaldību skaits  
● % no visām

Skolēni ar sociāla rakstura vai mācību problēmām



Bērni un jaunieši no sociāli nelabvēlīgām ģimenēm, tai skaitā bērni, kuru vecākiem ir atkarības izraisošo vielu lietošanas problēmas



Likumpārkāpēji



Bērni un jaunieši sociālās aprūpes namos un bērnu namos



Jauniešiem, kuri pamet skolu to nepabeidzot



Izklaides vietu apmeklētāji



Cita mērķauditorija



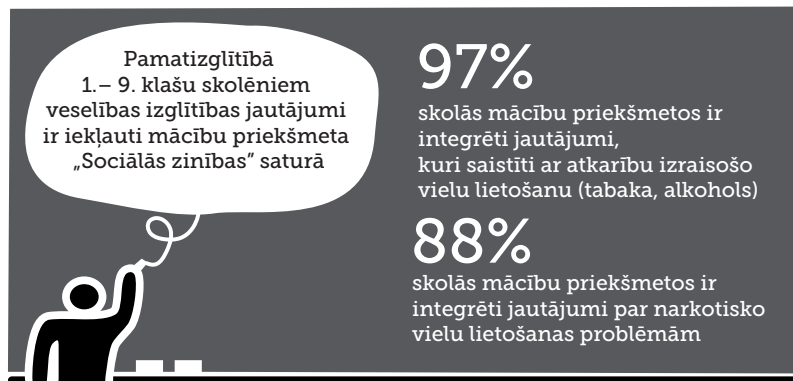
Bezpajumtnieki



Etniskās grupas (piemēram, romi)



## Universālā profilakse



Vispārējā vidējā izglītībā 10.-12.klašu izglītojamiem mācību priekšmets „Veselības mācība” ir noteikts kā viens no izvēles mācību priekšmetiem vispārējās vidējās izglītības programmu obligātajā saturā

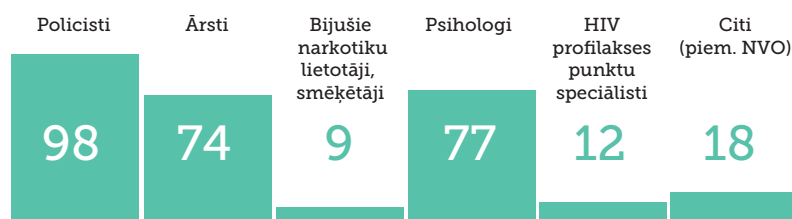
## Pašvaldību profilakse

(community based)

Pašvaldību īpatsvars, kuras ziņojušas par veiktajām aktivitātēm.



## Skolu īpatsvars, kuras profilakses aktivitāšu realizācijai uzaicina norādītos vieslektorus



## Indicētā profilakse



Mērķa grupa ir tie bērni, kuri ir tendēti uz eksperimentēšanu smēķējot vai lietojot alkoholu, nelegālās narkotiskās un psihotropās vielas, tajā skaitā tie, kuri epizodiski lietojuši šīs vielas, bet kuriem vēl nav diagnosticēta sasilšana.

Šis profilakses veids Latvijā nav plaši izmantots.

## Informatīvas kampaņas



„No vadītāja līdz izvadītājam ir viena glāze. Nebrauc dzēris!”  
[www.otraiespeja.lv](http://www.otraiespeja.lv)

„Aizkulises”  
[www.atbildigi.lv](http://www.atbildigi.lv)  
pretsmēķēšanas kampaņa  
„Nepūt mīglu!”  
Sociālajos tīklos  
pretsmēķēšanas kampaņa  
„Brīvs”